



FIRST

CAPITAL MARKETS

**INFORME SEMANAL
DE MERCADO**

18 al 24 de enero 2025

Lo que pasó esta Semana

Internacional:

- Estados Unidos: El rendimiento del Tesoro a 10 años subió 3 pb, hasta 4,64%. El rendimiento del Tesoro a 2 años cayó 1 pb hasta 4,28%. El presidente Donald Trump habló ante el Foro Económico Mundial en Davos, Suiza, virtualmente el jueves. En su discurso, Trump dijo que "exigirá que las tasas de interés bajen de inmediato", pidió a Arabia Saudita y a la OPEP que "bajen el costo del petróleo" y calificó la relación comercial de la Unión Europea con Estados Unidos como muy injusta.
- China continúa atenta a las definiciones sobre lo que serían las nuevas negociaciones comerciales con Estados Unidos. Por el momento, la administración de Trump comenzó a hablar de un 10% de arancel general a los productos chinos a partir de febrero, un número considerablemente menor al 60% que el presidente repitió durante la campaña electoral. Mientras tanto, el CSI 300 retrocedió 0,93%.

Local:

- El Ministro de Economía, Luis Caputo, anunció en conferencia de prensa la baja temporal de retenciones para los principales cultivos y la eliminación permanente para las economías regionales. En detalle, las alícuotas se reducen del 33% al 26% para el poroto de soja, del 31% al 24,5% para el aceite y harina de soja, del 12% al 9,5% para el trigo, la cebada, el sorgo y el maíz, y del 7% al 5,5% el girasol. En estos casos, la baja será desde el 27 de enero al 30 de junio.
- INDEC publicó el EMAE con los datos de actividad de noviembre, donde la economía registró un leve repunte desestacionalizado respecto del mes anterior (+0,1%). Así, la actividad económica se ubicó un 0,9% por encima de la de noviembre del año pasado. La suba interanual se dio por el desempeño de explotación de minas y canteras, que avanzó 7,1% a/a y de intermediación financiera, que creció 9,9% a/a. En tanto, entre los sectores más relevantes, la industria manufacturera cayó 2,3% a/a, mientras que el comercio minorista, mayorista y reparaciones se contrajo en 1,3% a/a y la construcción lo hizo en 14,2% a/a.
- El Índice de Confianza al Consumidor (ICC) que elabora el Centro de Investigación en Finanzas (CIF) de la Universidad Torcuato Di Tella registró en enero un crecimiento del 33% en relación a igual período del 2024. Entre los factores que actuaron figuran la notoria baja de la inflación y la mejora en las condiciones de crédito al consumo.
- El Banco Central confirmó que en los primeros 16 días del mes utilizó USD 619 mn para intervención sobre los dólares financieros.

Informe Semanal

Calendario Semanal

Calendario Económico					
Región	Lunes 27/1/2025	Martes 28/1/2025	Miércoles 29/1/2025	Jueves 30/1/2025	Viernes 31/1/2025
Estados Unidos	Subasta de deuda a 2 y 5 años	Confianza del consumidor de The Conference Board (Ene)	Anuncio decisión de política monetaria	PIB	Índice de precios PCE
Europa	Expectativas empresariales de Alemania	-	Comunicado del BCE sobre política monetaria	PIB en la zona euro	Tasa de desempleo en Alemania
Emergentes	-	-	Tasa de desempleo de México (Dic)	PIB de México	Tasa de desempleo Brasil
Argentina	Estadísticas de turismo internacional (ETI). Diciembre de 2024	-	-	-	-

PAGOS DE ESTA SEMANA		
TÍTULO	FECHA	PAGO
S31E5	31/1/2025	CAPITAL
TDE25	31/1/2025	CAPITAL
-	-	-
-	-	-
-	-	-
-	-	-

PAGOS DE ESTE MES		
TÍTULO	FECHA	PAGO
S31E5	31/1/2025	CAPITAL
TDE25	31/1/2025	CAPITAL
-	-	-
-	-	-
-	-	-
-	-	-
-	-	-

Informe Semanal

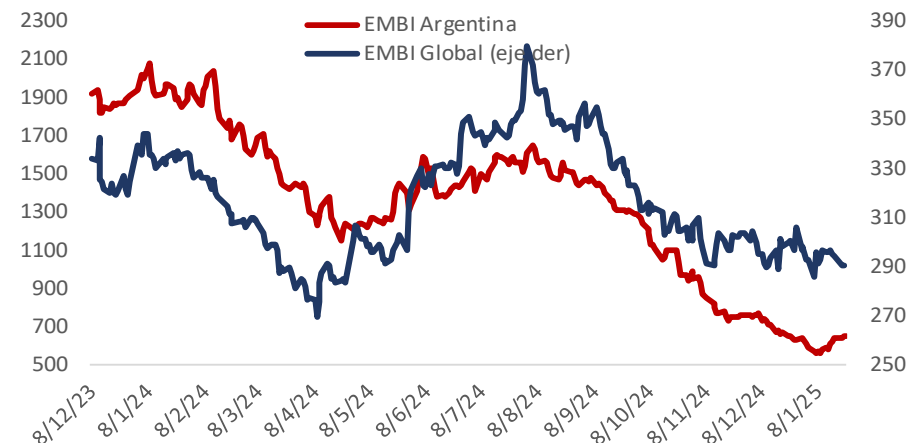
Resumen de Mercado



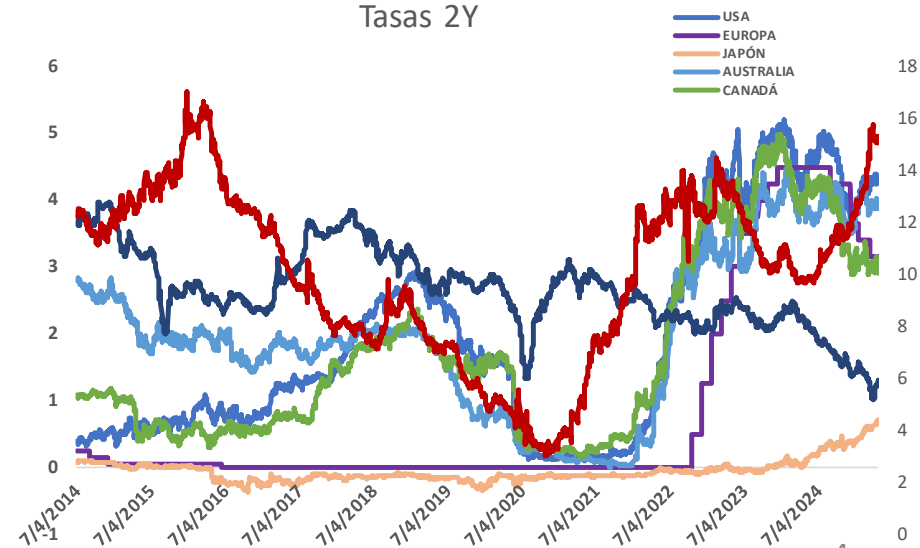
FIRST
CAPITAL MARKETS

	24/1/2025	Var. Semanal	MTD	YTD (2)
Tasas de Referencia				
US 2Y *	4,26%	-0,9 bps	0,9 bps	0,9 bps
US 10Y *	4,62%	0,6 bps	7,2 bps	7,2 bps
Riesgo País	631,00 bps	-9,9 bps	-6,3 bps	-6,3 bps
BADLAR Privados (1) *	31,63%	-6,3 bps	-31,3 bps	-31,3 bps
(1) Tasas calculadas como TNA (2) Variación acumulada desde principio de año				
MONEDAS				
Dólar A 3500- MULC	1.049,58	0,5%	1,7%	1,7%
Dólar MEP	1.152,66	-1,1%	-1,5%	-1,5%
Dólar CCL	1.207,68	3,3%	1,8%	1,8%
Canje	1,32%	336,5%	0,1%	0,1%
Dólar / Euro	1,05	2,2%	0,8%	0,8%
DXY (Dollar Index)	107,44	-1,7%	-0,6%	-0,6%
Real / Dólar	5,91	-2,6%	-4,3%	-4,6%
Índices (USDC)				
América				
Merval	2.119,89	-1,3%	-0,8%	-0,8%
S&P 500 (USA)	607,97	1,7%	3,4%	3,4%
Nasdaq (USA)	19.954,30	1,7%	2,4%	2,4%
Dow Jones (USA)	44.424,25	2,2%	4,3%	4,3%
Bovespa (Brasil)	20.715,45	2,4%	4,2%	20,7%
Europa				
DAX (Alemania)	22.449,70	4,6%	8,4%	8,4%
CAC 40 (Francia)	8.318,45	5,0%	9,3%	9,3%
IBEX 35 (España)	12.573,34	2,7%	4,7%	4,7%
COMMODITIES (CHICAGO)				
Soja (USD/Ton.)	387,89	2,1%	7,5%	7,5%
Maíz (USD/Ton.)	191,54	0,5%	7,6%	7,6%
Trigo (USD/Ton.)	199,87	1,0%	-0,8%	-0,8%
Oro (USD/Onza Troy)	2.771,25	2,6%	6,4%	6,4%

Spread de riesgo soberano en el gobierno de Milei
(serie diaria en bps)



Tasas 2Y



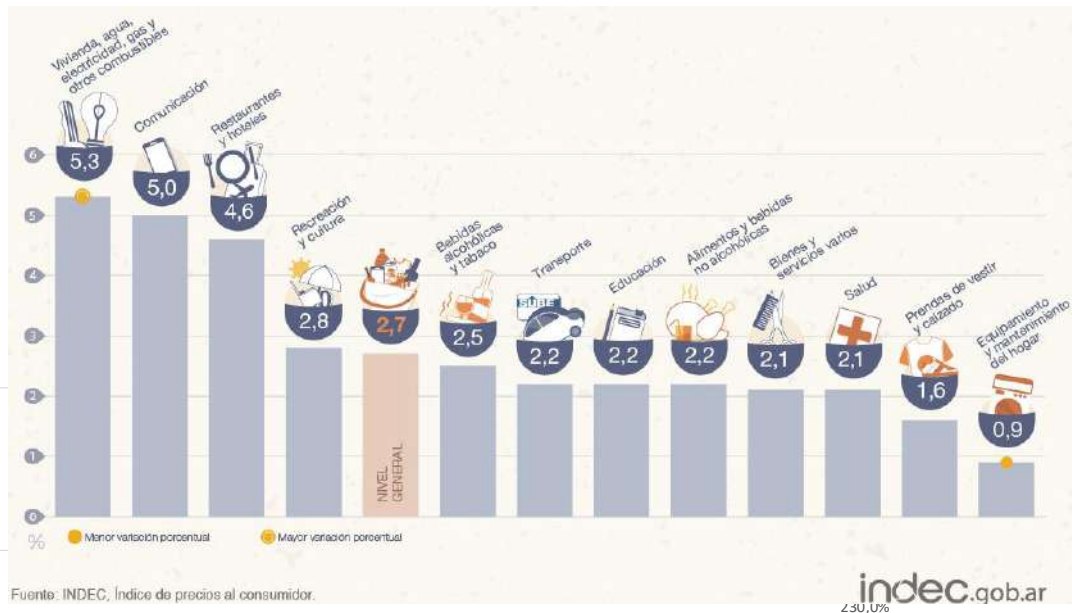
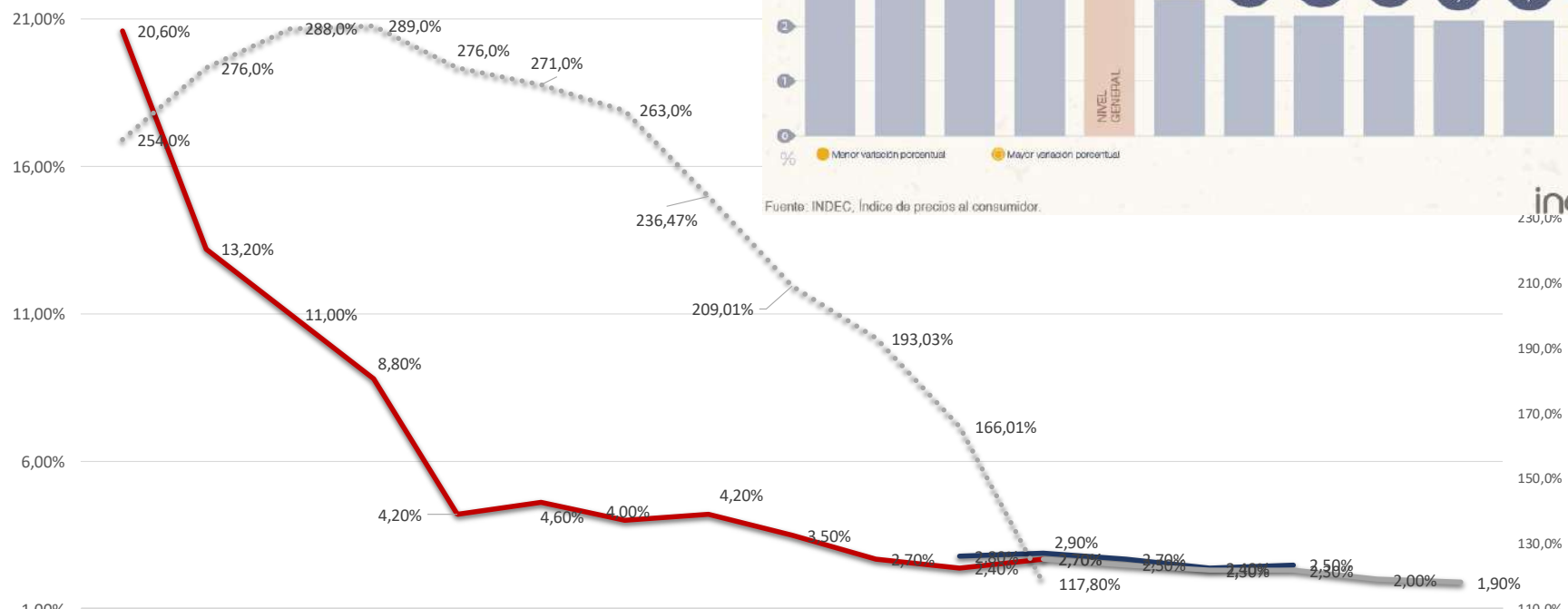
*Precios al cierre del día hábil anterior a la fecha del informe

Informe Semanal

Resumen de Mercado

Inflación		
Diciembre	YTD	Últimos 12 meses
2,70%	117,80%	117,80%

Mediciones de inflación



	Enero	Febrero	Marzo	Abril	Mayo	Junio	Julio	Agosto	Septiembre	Octubre	Noviembre	Diciembre	Enero	Febrero	Marzo	Abril	Mayo
IPC	20,60%	13,20%	11,00%	8,80%	4,20%	4,60%	4,00%	4,20%	3,50%	2,70%	2,40%	2,70%	2,70%	2,40%	2,50%	2,00%	1,90%
REM NOVIEMBRE											2,80%	2,90%	2,70%	2,40%	2,50%		
REM DICIEMBRE												2,70%	2,50%	2,30%	2,30%	2,00%	1,90%
Interanual	254,0%	276,0%	288,0%	289,0%	276,0%	271,0%	263,0%	236,47%	209,01%	193,03%	166,01%	117,80%					

Informe Semanal

Reservas internacionales de BCRA

Reservas internacionales del BCRA. Última estimación de Reservas netas al 21/1/2025. Cifras en millones de USD.



Fuente: 1816

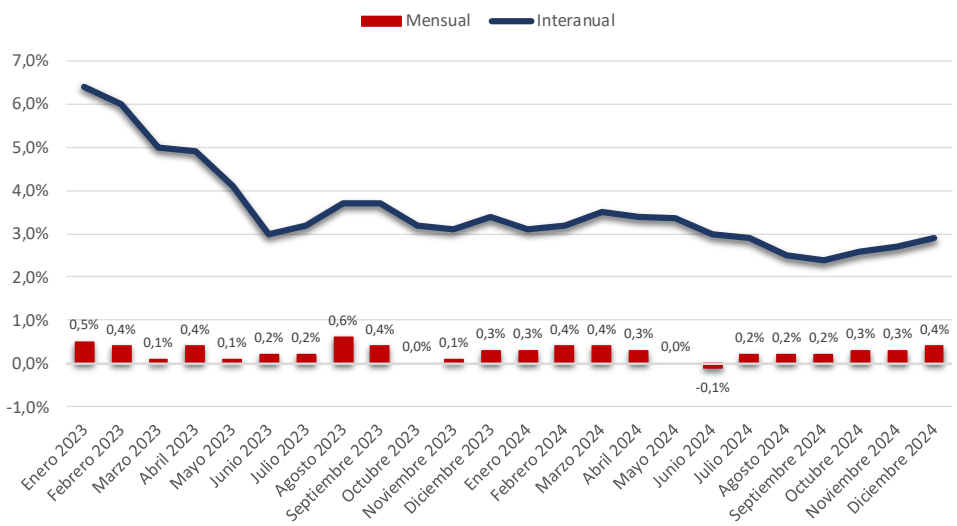
* RIN a valor de mercado: reservas brutas - encajes - swap chino - repo del BCRA con SEDESA

Informe Semanal

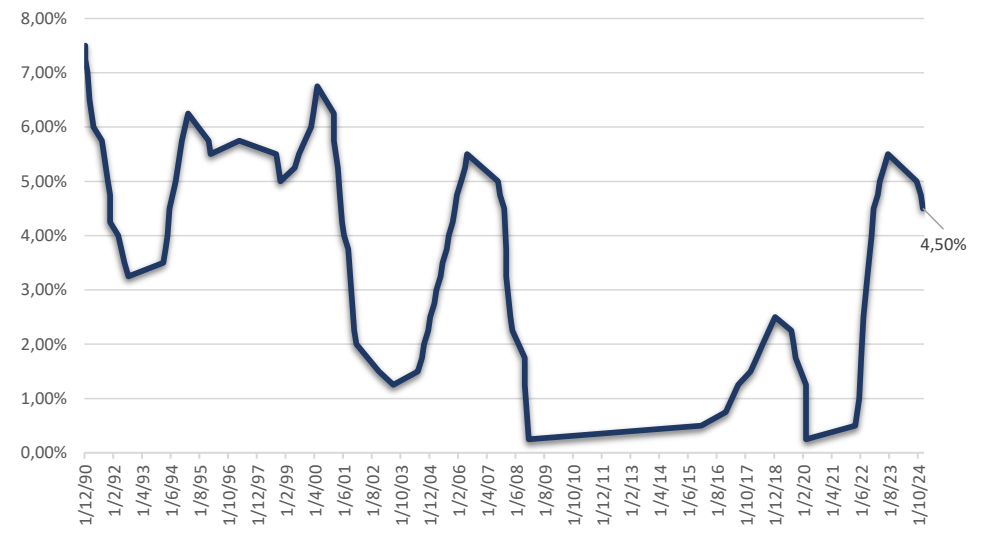
Internacional



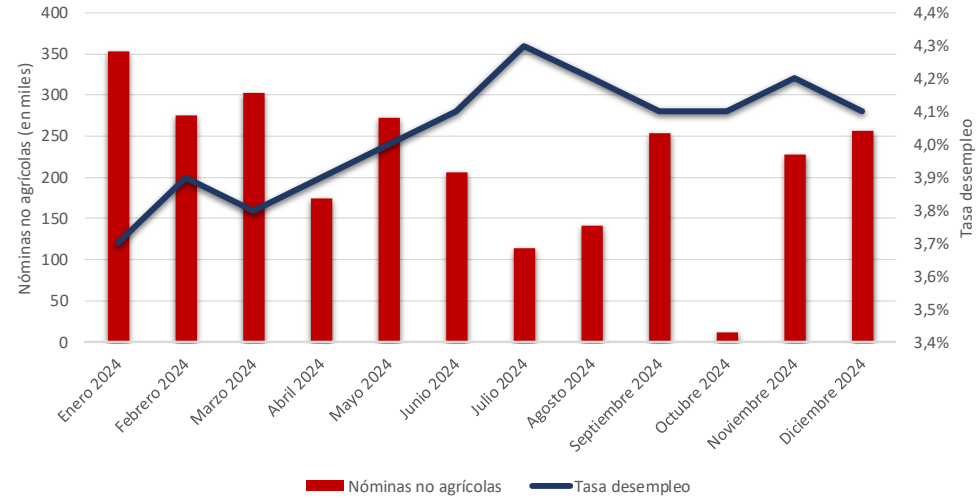
IPC Core de Estados Unidos



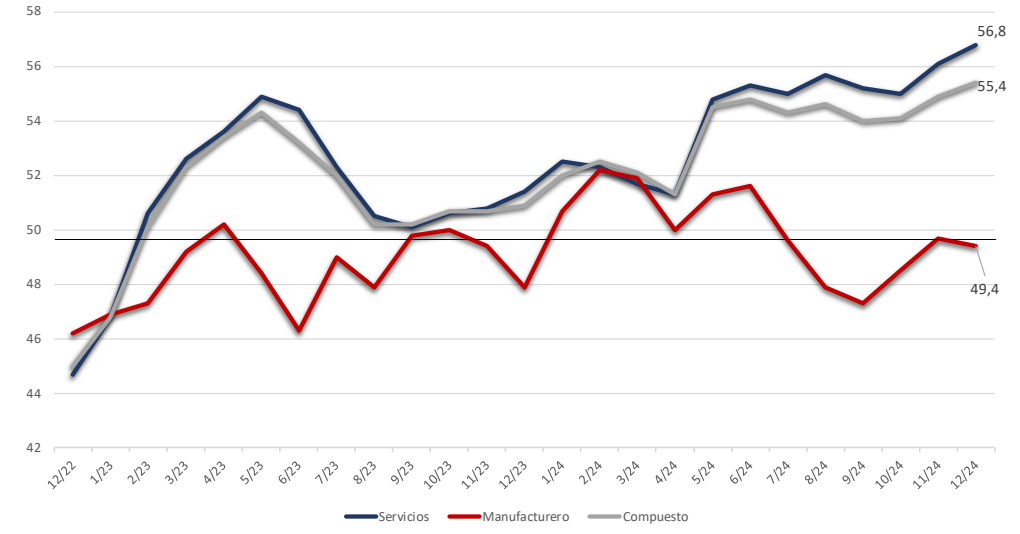
Tasa interés FED



Empleo Estados Unidos



PMI de servicios, manufacturero y compuesto Estados Unidos

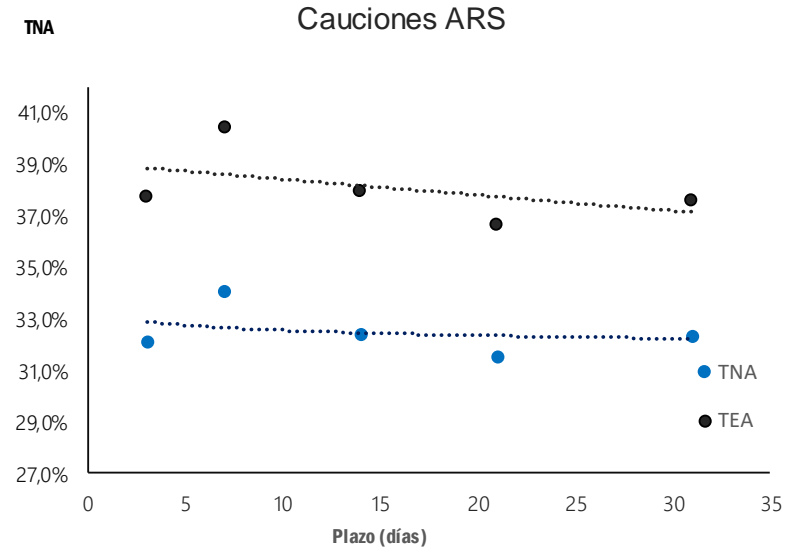


Informe Semanal

Cauciones, Cheques de Pago Diferido y Pagará

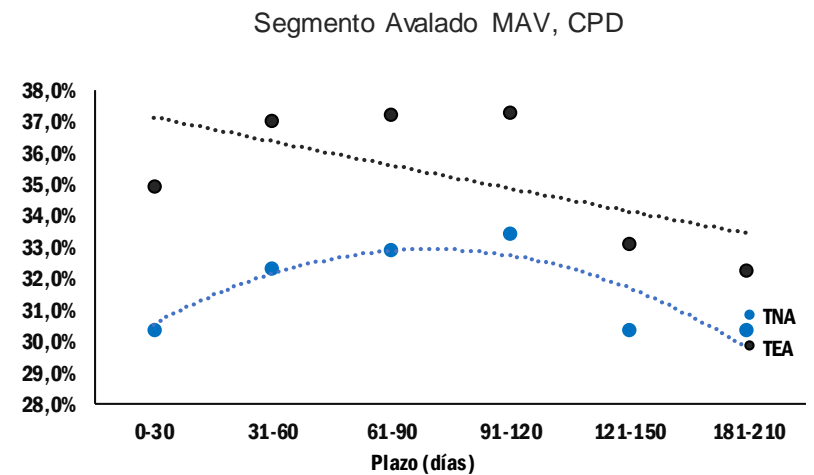
CAUCIONES EN ARS Y USD

Plazo (días)	Moneda	TNA Prom.	TEA	Monto Nominal
3	ARS	32,10%	37,79%	2.808.521.867.373
7	ARS	34,07%	40,44%	45.070.389.614
14	ARS	32,41%	38,00%	1.394.560.056
21	ARS	31,52%	36,66%	86.946.606
31	ARS	32,36%	37,60%	659.947.098
3	USD	0,48%	0,48%	299.840.619



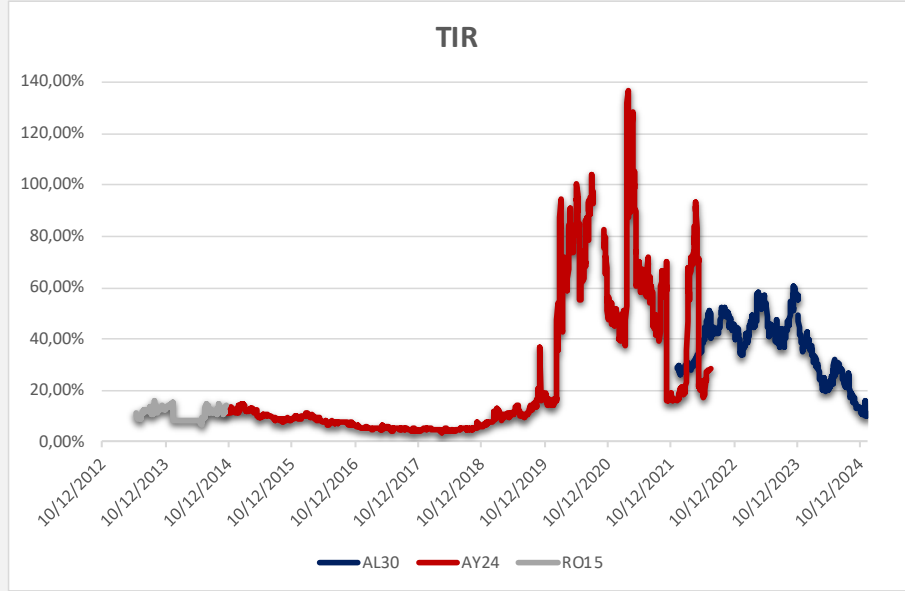
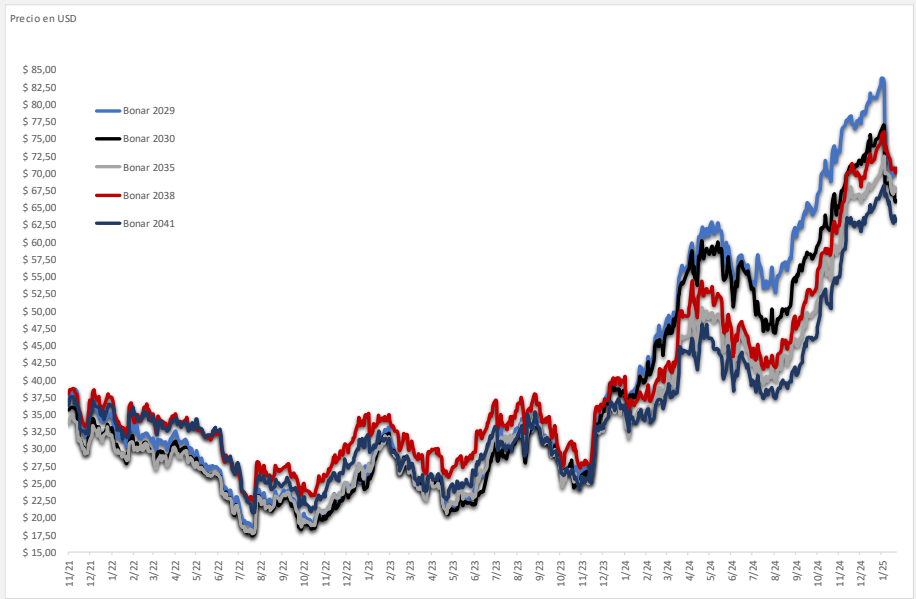
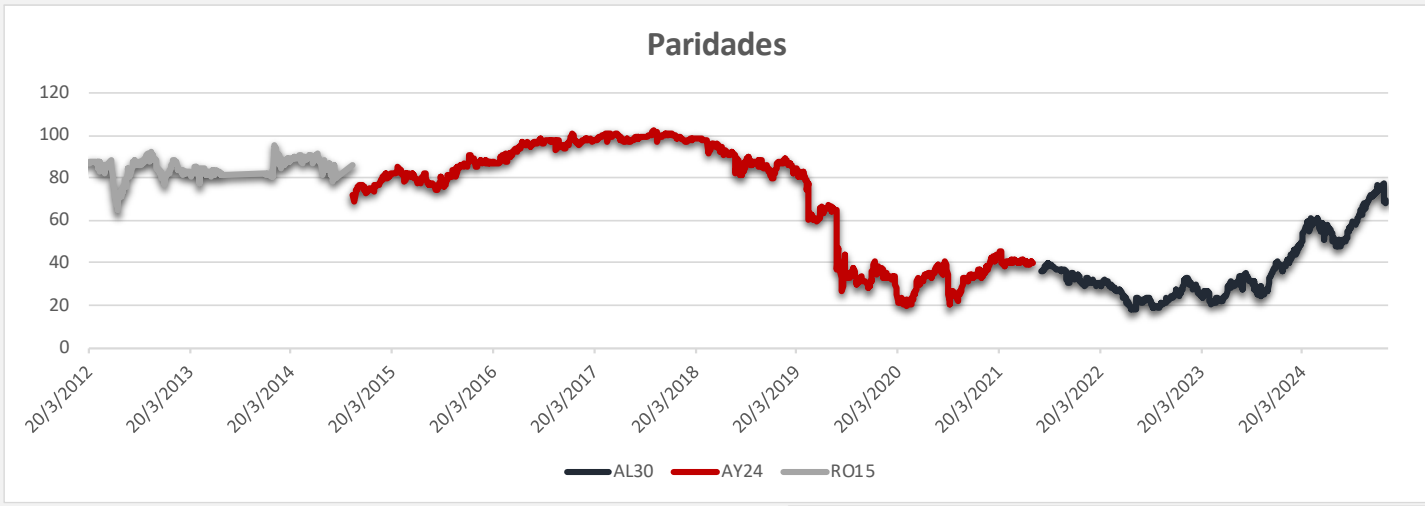
CPD Avalados SGRS (ARS)

Plazo (días)	TNA Prom.	TEA	Monto Nominal	Cant. Negociada
0-30	30,3%	34,9%	1.048.202.337	39
31-60	32,3%	37,0%	1.299.991.114	114
61-90	32,9%	37,2%	516.897.809	93
91-120	33,4%	37,3%	439.316.667	88
121-150	30,3%	33,1%	1.097.332.636	118
181-210	30,3%	32,2%	486.231.983	31



Informe Semanal

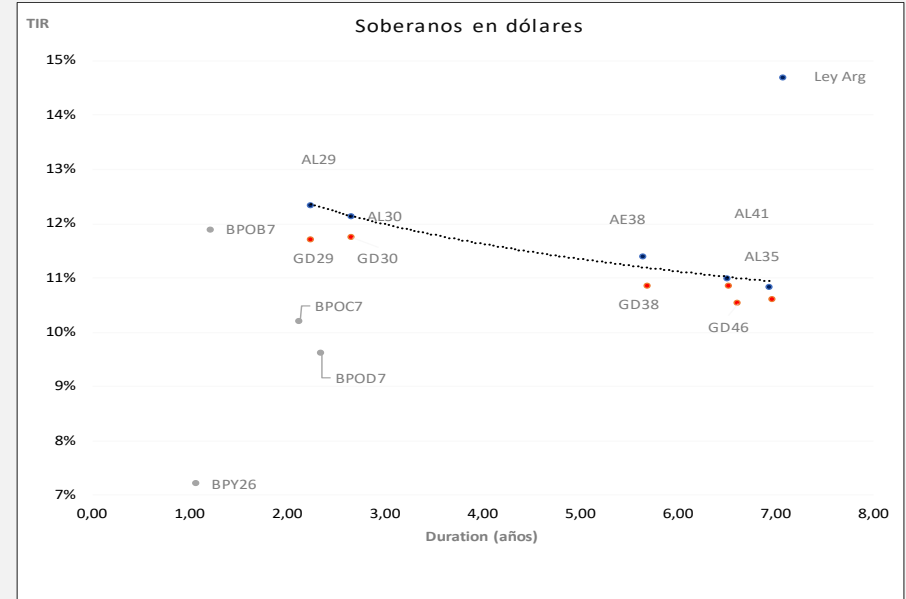
Soberanos en USD Ley Local



Informe Semanal

Títulos Públicos

SOBERANOS EN DÓLARES			Información al 24-01			
Ticker	Maturity	Próx. Vto	TIR	Duration	Precio	Var.semanal
AL29	9/7/2029	9/7/2025	12,33%	2,2	70,3	0,6%
AL30	9/7/2030	9/7/2025	12,13%	2,7	65,9	-1,5%
AL35	9/7/2035	9/7/2025	10,98%	6,5	67,9	0,4%
AE38	9/1/2038	9/7/2025	11,39%	5,7	70,7	0,3%
AL41	9/7/2041	9/7/2025	10,82%	7,0	63,3	-0,2%
GD29	9/7/2029	9/7/2025	11,70%	2,2	71,2	1,0%
GD30	9/7/2030	9/7/2025	11,74%	2,7	66,6	-0,9%
GD35	9/7/2035	9/7/2025	10,85%	6,5	68,4	0,9%
GD38	9/1/2038	9/7/2025	10,85%	5,7	72,7	0,2%
GD41	9/7/2041	9/7/2025	10,60%	7,0	64,2	1,3%
GD46	9/7/2046	9/7/2025	10,53%	6,6	65,8	0,5%



BOPREAL		Información al 24-01								
Ticker	Maturity	Próx. Vto	TIR	Duration	Put Afip	TIR Afip	Duration Afip	Precio	Var.semanal	
BPOA7	31/10/2027	30/4/2025	6,79%	2,35	30/4/2025	22,18%	0,25	97,40	-0,4%	
BPJ25	30/6/2025	30/6/2025	-11,68%	0,22				51,38	-1,3%	
BPOB7	31/10/2027	30/4/2025	8,54%	2,35	30/4/2026	11,89%	1,22	93,75	0,0%	
BPY26	1/6/2026	28/2/2025	7,21%	1,07				96,25	0,6%	
BPOC7	31/10/2027	30/4/2025	9,69%	2,35	30/4/2027	10,18%	2,13	91,45	-0,7%	
BPOD7	31/10/2027	30/4/2025	9,61%	2,35				91,60	-0,9%	

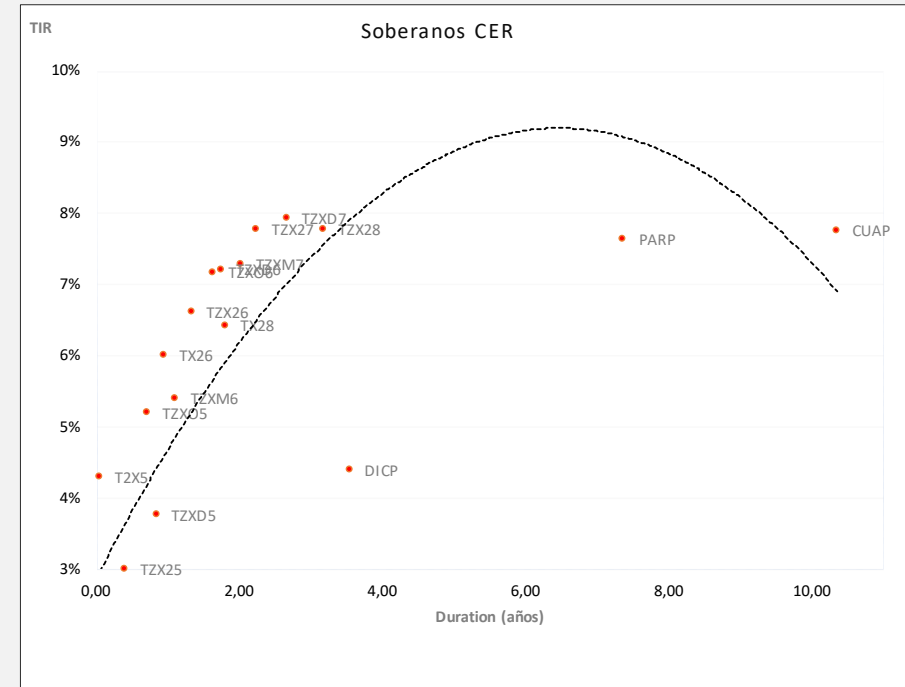
Informe Semanal

Títulos Públicos



FIRST
CAPITAL MARKETS

SOBERANOS AJUSTADOS POR CER			Información al 24-01			
Ticker	Maturity	Próx. Vto	TIR	Duration	Precio	Var.semanal
TZX5	14/2/2025	14/2/2025	4,3%	0,0	653,6	0,8%
TZXM5	31/3/2025	31/3/2025	2,9%	0,2	143,4	0,6%
TZXY5	30/5/2025	30/5/2025	-1,3%	0,3	108,9	1,8%
TZX25	30/6/2025	30/6/2025	3,0%	0,4	210,6	1,3%
TZX05	31/10/2025	31/10/2025	5,2%	0,7	104,4	-0,6%
TX25	9/11/2025	9/5/2025	2,5%	0,8	1118,0	2,2%
TZXD5	15/12/2025	15/12/2025	3,8%	0,9	186,0	2,9%
TZXM6	31/3/2026	31/3/2026	5,4%	1,1	145,3	2,7%
TZX26	30/6/2026	30/6/2026	6,6%	1,3	237,3	1,6%
TZX06	31/10/2026	31/10/2026	7,2%	1,6	96,0	1,1%
TX26	9/11/2026	9/5/2025	6,0%	1,0	1785,0	1,9%
TZXD6	15/12/2026	15/12/2026	7,2%	1,8	168,5	1,8%
TZXM7	31/3/2027	31/3/2027	7,3%	2,0	123,7	1,5%
TZX27	30/6/2027	30/6/2027	7,8%	2,2	216,8	0,2%
TZXD7	15/12/2027	15/12/2027	7,9%	2,7	154,2	1,8%
TZX28	30/6/2028	30/6/2028	7,8%	3,2	201,1	2,3%
TX28	9/11/2028	9/5/2025	6,4%	1,8	1718,0	2,2%
DICP	30/12/2032	30/6/2025	4,4%	3,5	38265,0	1,5%
PARP	30/12/2038	30/3/2025	7,6%	7,4	23495,0	3,5%
CUAP	30/12/2045	30/6/2025	7,8%	10,4	30270,0	-0,7%



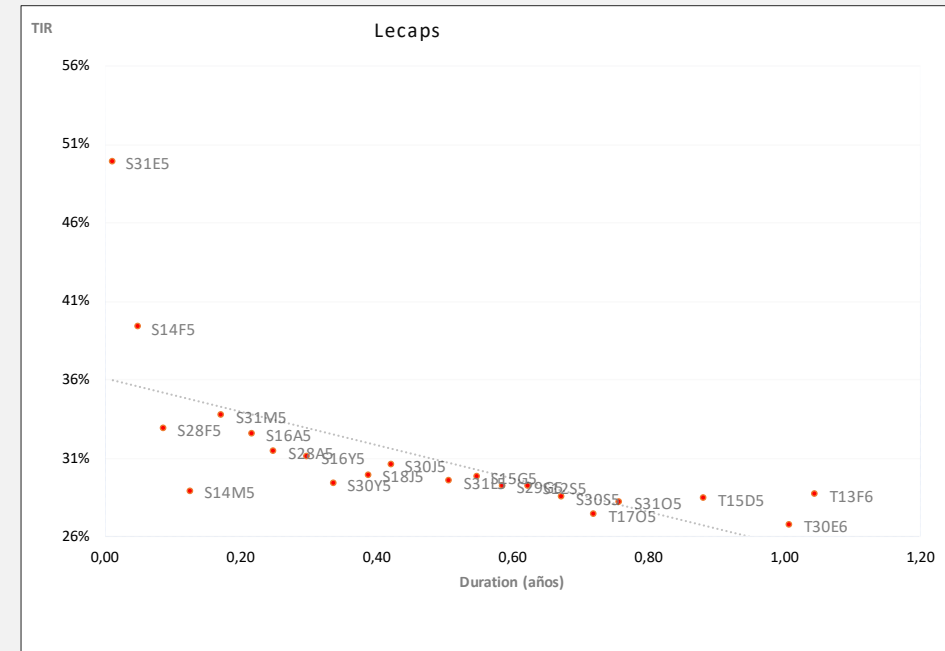
SOBERANOS DOLLAR LINKED			Información al 24-01			
Ticker	Maturity	Próx. Vto	TIR	Duration	Precio	Var.semanal
TV25	31/3/2025	31/3/2025	12,33%	0,17	102850,00	-0,1%
TZV25	30/6/2025	30/6/2025	1,66%	0,42	104000,00	-0,5%
TZVD5	15/12/2025	15/12/2025	2,13%	0,88	102800,00	6,0%
TZV26	30/6/2026	30/6/2026	8,63%	1,42	93100,00	2,0%

Informe Semanal

Títulos Públicos

SOBERANOS TASA DE REFERENCIA FIJA			Información al 24-01			
Ticker	Maturity	Próx. Vto	TIR	Duration	Precio	Var.semanal
TO26	17/10/2026	17/4/2025	26,8%	1,5	91,4	-0,2%

LECAPS - BONCAPS			Información al 24-01			
Ticker	Maturity	Próx. Vto	TIR	Duration	Precio	Var.semanal
S31E5	31/1/2025	31/1/2025	49,83%	0,01	171,89	0,6%
S14F5	14/2/2025	14/2/2025	39,31%	0,05	119,27	0,5%
S28F5	28/2/2025	28/2/2025	32,88%	0,09	154,39	1,0%
S14M5	14/3/2025	14/3/2025	28,88%	0,13	122,00	1,4%
S31M5	31/3/2025	31/3/2025	33,68%	0,17	147,98	1,0%
S16A5	16/4/2025	16/4/2025	32,55%	0,22	123,45	1,2%
S28A5	28/4/2025	28/4/2025	31,41%	0,25	122,20	1,3%
S16Y5	16/5/2025	16/5/2025	31,06%	0,30	126,24	1,2%
S30Y5	30/5/2025	30/5/2025	29,34%	0,34	125,01	1,8%
S18J5	18/6/2025	18/6/2025	29,91%	0,39	133,40	1,8%
S30J5	30/6/2025	30/6/2025	30,58%	0,42	131,00	1,3%
S31L5	31/7/2025	31/7/2025	29,49%	0,51	129,60	1,3%
S15G5	15/8/2025	15/8/2025	29,79%	0,55	127,25	1,8%
S29G5	29/8/2025	29/8/2025	29,21%	0,59	135,70	2,1%
S12S5	12/9/2025	12/9/2025	29,15%	0,62	135,50	1,6%
S30S5	30/9/2025	30/9/2025	28,49%	0,67	134,90	2,0%
T17O5	17/10/2025	17/10/2025	27,38%	0,72	133,45	2,5%
S31O5	31/10/2025	31/10/2025	28,20%	0,76	110,00	1,9%
T15D5	15/12/2025	15/12/2025	28,38%	0,88	137,05	1,8%
T30E6	30/1/2026	30/1/2026	26,74%	1,01	112,00	1,6%
T13F6	13/2/2026	13/2/2026	28,67%	1,05	111,35	1,4%




Informe Semanal

Obligaciones negociables Hard Dollar



FIRST
CAPITAL MARKETS

ON HARD DOLLAR (15 DE MAYOR LIQUIDEZ)			
Ticker- Ley	Emisora	Calificación	Volumen diario
TICKER-NY	YPF - Clase 18	AAA (FIX)	620.806,00
YMCJO-NY	YPF - Clase 17	AAA (FIX)	550.555,00
YMCIO-NY	YPF - Clase 39	AAA (FIX)	200.000,00
YCA60-Argentina	YPF - Clase 25	AAA (FIX)	198.405,00
YMCQO-Argentina	ON IRSA - Clase 15	AA+ (FIX)	179.997,00
IRCGO-Argentina	Celulosa Argentina - Clase XII	BBB+ (FIX)	137.201,00
CRCEO-NY	Genneia - Clase 31	AA (Moody´s)	118.000,00
GNCXO-NY	YPF - Clase 16	AAA (FIX)	116.577,00
YMCHO-Argentina	AES ARGENTINA - Clase 1	AA- (FIX)	73.395,00
AEC10-Argentina	Edenor - Clase III	A (FIX)	68.009,00
DNC30-Argentina	Pampa Energía - Clase 16	AA+ (FIX)	64.472,00
MGCHO-NY	Pampa - Clase 9	AA+ (FIX)	63.326,00
MGC90-NY	Arcor - Clase 18	AAA (FIX)	55.275,00
RCCJO-NY	Mastellone - Clase G	A (Moody's)	50.435,00
MTCGO-NY	Telecom Argentina - Clase 1	AA+ (FIX)	50.283,00



Informe Semanal

Dólar y ROFEX

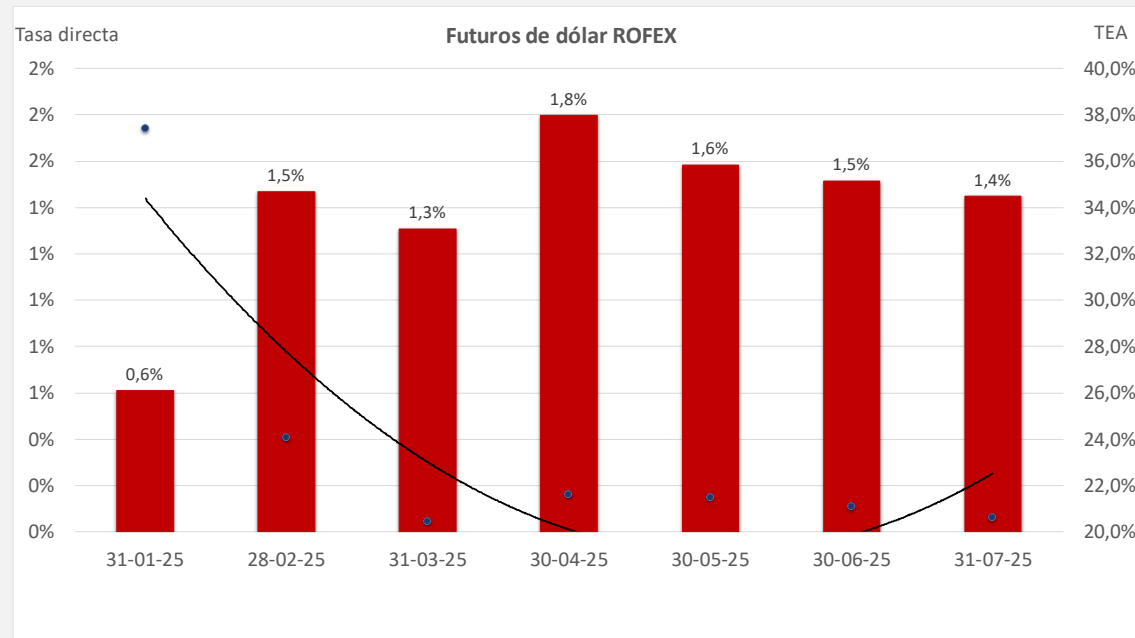


FIRST

CAPITAL MARKETS

FUTUROS DE DÓLAR ROFEX al 24/01

Vencimiento	Precio	Var. Semanal	Tasa Forward (30 días)	TNA Implícita plazo	TEA	Open Interest	Volumen
31-01-25	1056,00	-0,095%	0,6%	31,9%	37,4%	1.077.415	74.807
28-02-25	1071,50	0,0%	1,5%	21,8%	24,1%	989.719	35.130
31-03-25	1085,50	-0,3%	1,3%	18,9%	20,5%	540.570	10.017
30-04-25	1105,00	-0,2%	1,8%	20,1%	21,6%	353.326	6.030
30-05-25	1122,50	-0,2%	1,6%	20,1%	21,5%	196.532	3.536
30-06-25	1139,50	0,0%	1,5%	19,9%	21,1%	248.962	12.112
31-07-25	1156,00	-0,2%	1,4%	19,7%	20,6%	57.142	3.072



Informe Semanal

Brecha Dólar Oficial /MEP



FIRST
CAPITAL MARKETS

EVOLUCIÓN DÓLAR CAM1 - MAE

Fecha	Cotización	Var. Mensual	Var. YTD
24/1/2025	1049,58	1,65%	1,65%

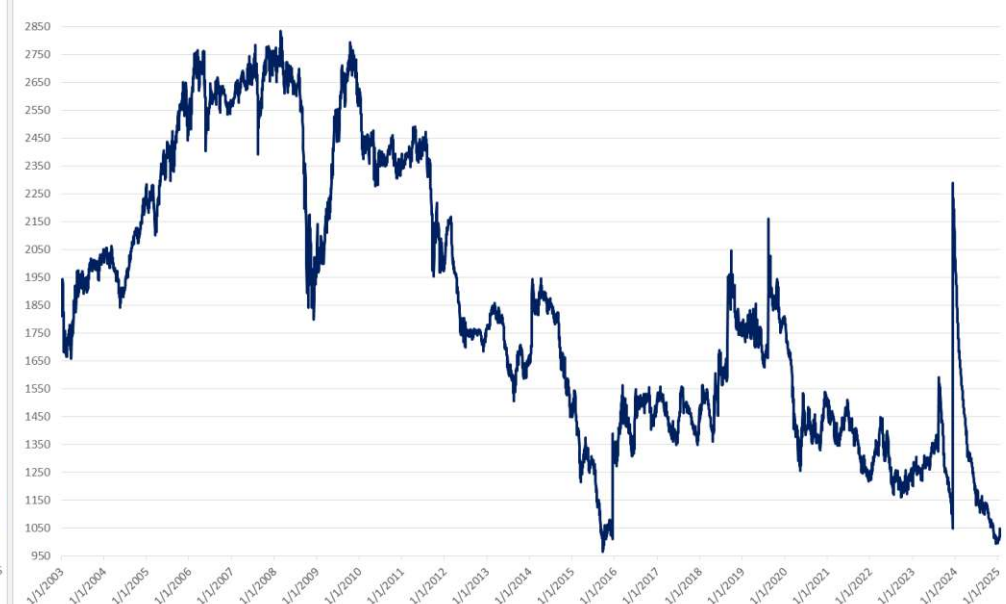
Brechas MEP y CCL

Cotización MEP	Brecha MEP	Cotización CCL	Brecha CCL
1152,66	9,82%	1207,68	15,06%

TIPO DE CAMBIO REAL MULTILATERAL



TC real bilateral ARG vs BRL al FX Oficial



Informe Semanal

Índice Merval en dólares cable



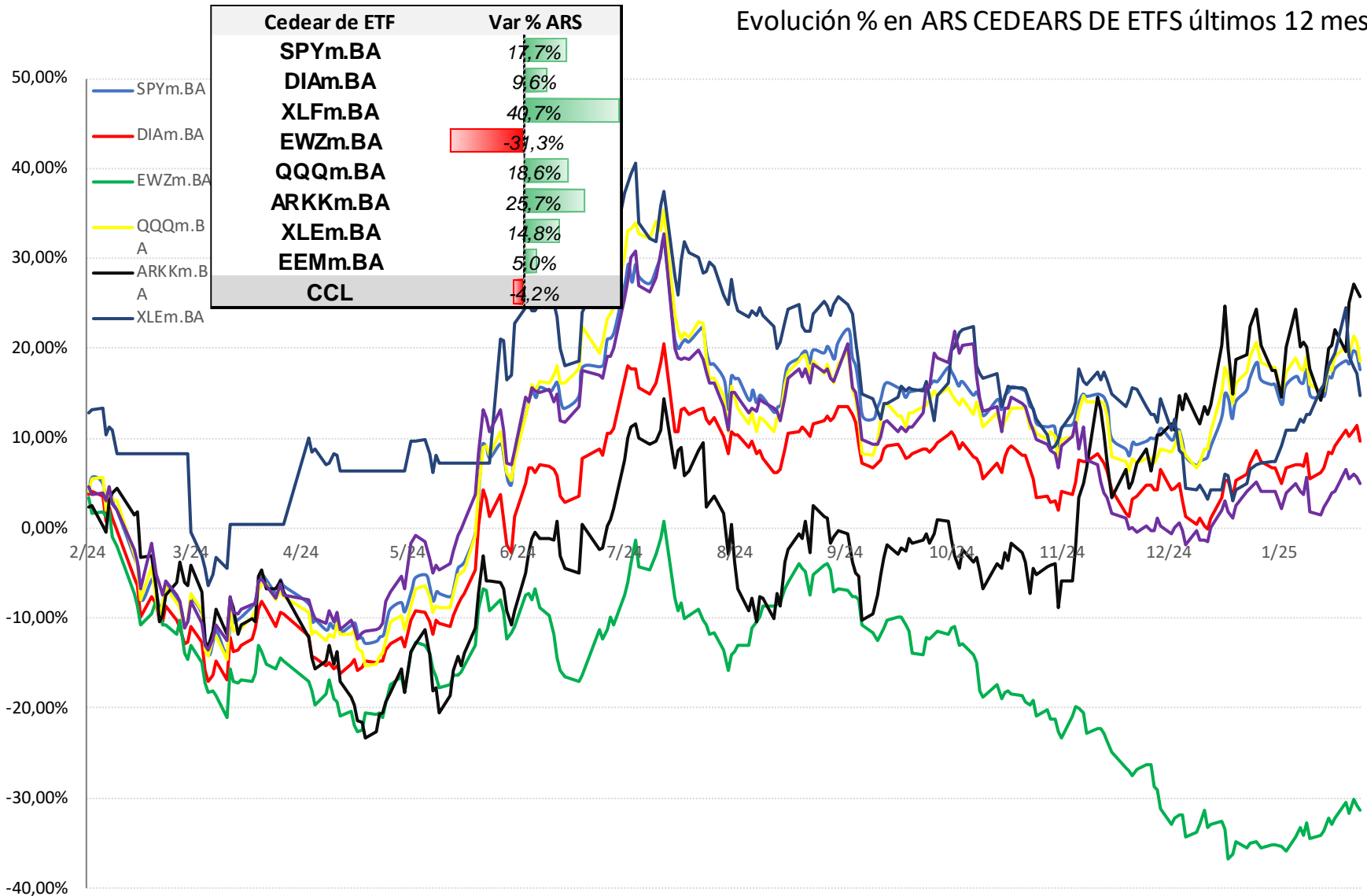
FIRST
CAPITAL MARKETS



Informe Semanal

Evolución Cedears de ETFs en ARS

Evolución % en ARS CEDEARS DE ETFS últimos 12 meses



Informe Semanal

Evolución Merval

(1)



FIRST
CAPITAL MARKETS

COTIZACIÓN Merval AL 24/01						
Panel Líder Merval		Última	Var % Diaria	Var % Semanal	Var % YTD	Volumen
Índice Merval		2.566.082,22	-2,25%	-4,81%	1,28%	-
ALUAR		\$ 876,00	0,57%	-1,90%	-1,56%	1.037.341
MACRO		\$ 12.150,00	-3,95%	-5,45%	6,11%	566.182
BYMA		\$ 520,00	0,19%	0,78%	10,29%	7.490.132
CENTRAL PUERTO		\$ 1.620,00	-2,99%	-10,99%	-8,47%	1.155.086
COMER DEL PLATA		\$ 231,00	-4,05%	-11,32%	-7,04%	3.178.203
CABLEVISION HOLD		\$ 7.630,00	-1,55%	3,95%	7,62%	7.275
EDENOR		\$ 2.135,00	-1,61%	-22,78%	-15,94%	1.199.898
FRANCES		\$ 8.890,00	-2,84%	3,73%	17,59%	344.088
GP FIN GALICIA		\$ 8.280,00	-0,84%	2,60%	11,14%	1.990.676
MIRGOR		\$ 27.075,00	-1,10%	1,88%	3,84%	4.547
PAMPA ENERGIA		\$ 4.045,00	-3,11%	-7,75%	-2,88%	2.106.129
GPO SUPERVIELLE		\$ 3.940,00	-3,79%	0,64%	10,21%	931.441
TRAN GAS NORTE C		\$ 3.850,00	-0,13%	-8,33%	-2,53%	217.313
TRAN GAS DEL SUR		\$ 6.750,00	-3,85%	-12,22%	-3,85%	322.345
TRANSENER		\$ 2.705,00	0,74%	-4,42%	-1,64%	233.992
TERNIUM ARG		\$ 817,00	-1,21%	-9,02%	-8,72%	2.617.869
GP FINAN VALORES		\$ 450,00	-1,75%	-0,33%	0,90%	2.389.685
YPF SOCIEDAD		\$ 48.100,00	-3,90%	-8,21%	-4,37%	958.157

(1) Cotización en ARS

Informe Semanal

Cotizaciones ADRs

(1)



FIRST

CAPITAL MARKETS

COTIZACIÓN ADRs AL 24/01						
Ticker		Último	Var % Diaria	Var % Semanal	Var % YTD	Volumen
ETF MSCI Argentina		86,08	-0,46%	-1,59%	3,69%	
FRANCES		\$ 22,54	-1,57%	3,54%	18,32%	549.710
MACRO		\$ 104,36	-0,91%	-4,41%	7,23%	314.897
CRESUD		\$ 13,29	4,24%	-0,67%	4,98%	234.727
EDENOR		\$ 36,20	0,22%	-22,98%	-15,95%	234.851
GP FIN GALICIA		\$ 68,23	-0,97%	-0,83%	8,61%	988.703
PAMPA		\$ 85,64	-1,38%	-7,97%	-2,42%	289.373
GPO SUPERVIELLE		\$ 16,67	-2,46%	0,00%	10,18%	201.907
TELECOM		\$ 12,33	-2,84%	-10,65%	-2,99%	212.154
TRAN GAS DEL SUR		\$ 28,52	-2,23%	-11,98%	-3,55%	252.467
TENARIS		\$ 38,54	0,08%	2,58%	2,50%	1.541.218
YPF		\$ 40,96	-2,38%	-8,16%	-3,33%	3.048.913
IRSA		\$ 15,75	2,34%	-1,07%	4,51%	160.689
CENTRAL PUERTO		\$ 13,76	-0,72%	-12,24%	-6,46%	43.124
TERNIUM ARG		\$ 29,38	1,21%	0,31%	2,08%	168.826
CORP AMERICA		\$ 19,71	-0,45%	2,34%	4,95%	30.216
DESPEGAR		\$ 19,20	-0,41%	0,52%	-0,41%	131.538
LOMA		\$ 11,59	1,67%	-7,72%	-3,90%	73.224
MERCADO LIBRE		\$ 1.843,45	0,80%	4,44%	7,07%	324.789

(1) Cotización en USD

Informe Semanal

Cotizaciones Cedears

(1)



FIRST

CAPITAL MARKETS

COTIZACIÓN CEDEARS AL 24/01							
Ticker		Último	Var % Diaria	Var % Semanal	Var % YTD	Volumen	
APPLE		\$ 13.025,00	-1,51%	-8,76%		110.280	
TESLA		\$ 31.750,00	-2,23%	6,99%		55.398	
PETROBRAS		\$ 16.150,00	-1,22%	3,86%		89.349	
ALIBABA GROUP		\$ 11.600,00	2,20%	4,74%		133.225	
GENERAL ELECTRIC		\$ 28.675,00	-3,53%	15,86%		3.766	
MICROSOFT CORP		\$ 17.200,00	-2,27%	5,04%		49.474	
BARRICK GOLD		\$ 9.500,00	2,15%	1,71%		36.650	
VALE		\$ 5.280,00	0,76%	0,76%		231.156	
BANCO ITAÚ		\$ 6.410,00	-0,93%	9,95%		15.114	
AMAZON		\$ 1.905,00	-1,30%	6,13%		439.807	
BANCO BRADESCO		\$ 2.285,00	-1,08%	1,36%		706.890	
GOOGLE		\$ 4.020,00	-0,12%	4,82%		712.433	
MC DONALD'S		\$ 13.900,00	-0,89%	-3,14%		7.218	
NETFLIX		\$ 23.750,00	-1,86%	9,57%		20.516	
FACEBOOK		\$ 31.400,00	0,56%	7,53%		15.224	
COCA COLA		\$ 14.425,00	-1,37%	-0,86%		190.498	
BERKSHIRE HATHAWAY		\$ 24.600,00	-1,01%	1,76%		17.194	
BIOCERES SEMILLAS		\$ 8.440,00	4,33%	7,11%		34.988	

(1) Cotización en ARS

Para mayor información sobre la Newsletter o sobre FIRST Capital Markets, por favor contáctenos:

Mesa de Operaciones: mesa@firstcma.com / 011 5239-3336

José Luis Garófalo

Vicepresidente Ejecutivo

Maria Rita Franchini

Compliance / Administración

Silvina Podesta

Compliance

Eugenia Magetti

Back Office

Franco Vale

Back Office

Juan Manuel Pérez

Back Office

Pedro A. Cristiá, CFA

Gerente General

Victoria Mosquera

Mesa de Operaciones

Thiago Solovei

Mesa de Operaciones

Camila Stagnaro

Mesa de Operaciones

David Martínez Yafar

Middle Office

Martin Wolkowicz

Analista

Rodrigo Terré, CFA

Gerente de Mercado de Capitales

Alejandro Caramella

Head Portfolio Manager

Natalia Trilla

Portfolio Analyst

Joaquin Aranguiz Atrio

Portfolio Analyst



FIRST

CAPITAL MARKETS

BUENOS AIRES

25 de Mayo 596 - Piso 19, Oficina "A"
C1002ABL, Ciudad de Buenos Aires.
(+54 11) 5235 1032
contacto@firstcma.com

FIRST Capital Markets S.A.

Agente de Negociación
registrado bajo el N° 532 de la C.N.V.
AAPIC – Fondos Comunes de Inversión
registrado bajo el N° 49 de la C.N.V.